

Amp-3800 USB

5.1 Karaoke Receiver



Sehr geehrter Kunde,

zunächst möchten wir Ihnen zum Erwerb Ihres Gerätes gratulieren.

Bitte lesen Sie die folgenden Anschluss- und Anwendungshinweise sorgfältig durch und befolgen Sie diese um möglichen technischen Schäden vorzubeugen.

Sicherheitshinweise

- Diese Bedienungsanleitung dient dazu, Sie mit der Funktionsweise dieses Produktes vertraut zu machen. Bewahren Sie diese Anleitung daher stets gut auf, damit Sie jederzeit darauf zugreifen können.
- Sie erhalten bei Kauf dieses Produktes zwei Jahre Gewährleistung auf Defekt bei sachgemäßem Gebrauch.
- Bitte verwenden Sie das Produkt nur in seiner bestimmungsgemäßen Art und Weise. Eine anderweitige Verwendung führt eventuell zu Beschädigungen am Produkt oder in der Umgebung des Produktes.
- Ein Umbauen oder Verändern des Produktes beeinträchtigt die Produktsicherheit. Achtung Verletzungsgefahr!
- Öffnen Sie das Produkt niemals eigenmächtig und führen Sie Reparaturen nie selber aus!
- Behandeln Sie das Produkt sorgfältig. Es kann durch Stöße, Schläge oder den Fall aus bereits geringer Höhe beschädigt werden.
- Halten Sie das Produkt fern von Feuchtigkeit und extremer Hitze. Dieses Gerät ist nur für den Hausgebrauch in geschlossenen Räumen geeignet.
- Lassen Sie keine Gegenstände aus Metall in dieses Gerät fallen.
- Stellen Sie keine schweren Gegenstände auf dieses Gerät.
- Reinigen Sie das Gerät nur mit einem trockenen Tuch.
- Blockieren Sie nicht die Belüftungsöffnungen.
- Verwenden Sie ausschließlich vom Hersteller oder vom qualifizierten Fachhandel empfohlenes Zubehör.
- Drehen Sie die Lautstärke herunter, bevor Sie den Kopfhörer an einem Musikgerät anschließen.
- Nutzen Sie den mitgelieferten Netzadapter, um das Gerät mit dem Elektrizitätsnetz zu verbinden und schließen Sie diesen nur an gewöhnlichen (~220-240V) Haushaltssteckdosen an.

Die Gewährleistung verfällt bei Fremdeingriffen in das Gerät.

Kleine Objekte/Verpackungsteile (Plastikbeutel, Karton, etc.)

Bewahren Sie kleine Objekte (z.B. Schrauben und anderes Montagematerial, Speicherkarten) und Verpackungsteile außerhalb der Reichweite von Kindern auf, damit sie nicht von diesen verschluckt werden können. Lassen Sie kleine Kinder nicht mit Folie spielen. Es besteht Erstickungsgefahr!

Transport des Gerätes

Bitte bewahren Sie die Originalverpackung auf. Um ausreichenden Schutz beim Transport des Gerätes zu erreichen, verpacken Sie das Gerät in der Originalverpackung.

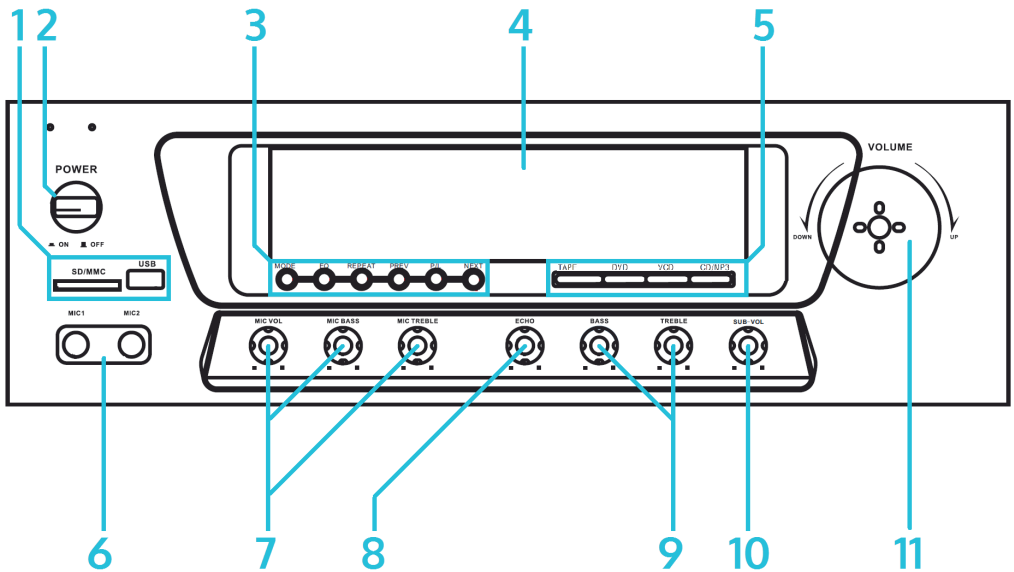
Reinigung der äußeren Oberfläche

Verwenden Sie keine flüchtigen Flüssigkeiten, wie Insektensprays. Durch zu starken Druck beim Abwischen können die Oberflächen beschädigt werden. Gummi- oder Plastikteile sollten nicht über einen längeren Zeitraum mit dem Gerät in Kontakt sein. Nutzen Sie ein trockenes Tuch.

Technische Daten

Artikelnummer	10029081
Eingangs-Impedanz	47k Ω
Eingangs-Empfindlichkeit	280mV
Verstärkungs-Abweichung	≤ 2 dB
Kanaltrennung	≥ 50 dB
EQ	Treble ± 10 dB; Bass ± 10 dB
SNR	≥ 76 dB
Harmonische Verzerrung	$< 0,5\%$
Frequenzgang	20Hz-20kHz (± 2 dB)
Stromversorgung	AC 220 - 240V / 50 - 60Hz
Maße und Gewicht	22 x 9 x 28cm, 2,9kg
Lieferumfang	Gerät, Bedienungsanleitung, Fernbedienung

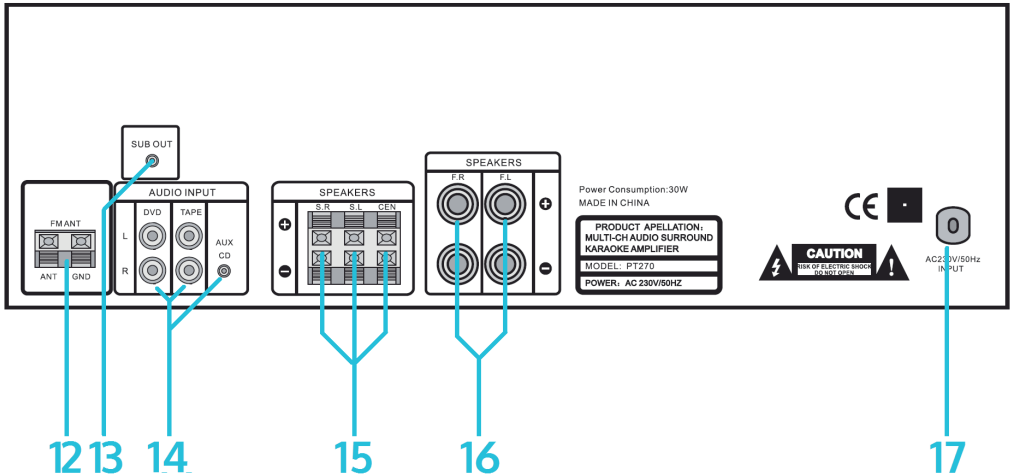
Bedienelemente



Anschlüsse für USB- und SD-Karte	1	7	Klangregelung Mikrofon Lautstärke / Bass / Treble
Ein-/Ausschalten 	2	8	ECHO Regler für den zusteuerebaren Echo-Effekt
USB/SD/Radio: Funktionstasten EQ / REPEAT / MODE / CH- / SCAN / CH+ *	3	9	Klangregelung Musik Bass / Treble
Display	4	10	SUB VOL Subwoofer-Lautstärke
Modus-Wahl CD / DVD / AC3 / USB/MP3	5	11	VOLUME / UP/DOWN Lautstärkereger (Master Volume) Radiomodus: Sendersuche
Mikrofon-Anschlüsse (6,3mm Klinke)	6		

* EQ = Mehrfach drücken für die voreingestellten EQs; REPEAT = Wiederholungsmodus ein/aus; PREV = voriger Titel; PLAY/PAUSE = Abspielen/Pause (Radiomodus: automatischer Sendersuchlauf); NEXT = nächster Titel

Anschlüsse



ANT: Antennenanschluss GND: Anschluss für Erdungskabel	12	15	Surround-Lautsprecher-Anschlüsse: SR (Surround Rechts) - SL (Surround Links) CEN (Center)
SUB OUT: Subwoofer-Anschluss	13	16	Stereo-Lautsprecher-Anschlüsse: FR (Front Rechts) - FL (Front Links)
Audio-Eingänge 2 x Cinch (DVD, TAPE) 1 x 3.5mm-Klinke (CD/AUX)	14	17	Netzkabel

Hinweise zur Entsorgung



Befindet sich die diese Abbildung (durchgestrichene Mülltonne auf Rädern) auf dem Produkt, gilt die Europäische Richtlinie 2012/19/EU. Diese Produkte dürfen nicht mit dem normalen Hausmüll entsorgt werden. Informieren Sie sich über die örtlichen Regelungen zur getrennten Sammlung elektrischer und elektronischer Gerätschaften. Richten Sie sich nach den örtlichen Regelungen und entsorgen Sie Altgeräte nicht über den Hausmüll. Durch die regelkonforme Entsorgung der Altgeräte werden Umwelt und die Gesundheit ihrer Mitmenschen vor möglichen negativen Konsequenzen geschützt. Materialrecycling hilft, den Verbrauch von Rohstoffen zu verringern.

Konformitätserklärung

Hersteller: CHAL-TEC GmbH, Wallstraße 16, 10179 Berlin, Deutschland

Dieses Produkt entspricht den folgenden Europäischen Richtlinien:

2014/30/EU	(EMV)
2014/35/EU	(LVD)
2011/65/EU	(RoHS)



Dear Customer,

Congratulations on purchasing this product. Please read and follow these instructions, in order to avoid damaging the item. We do not cover any damages that may arise from improper use of the item or the disregard of the safety instructions.

Important Safety Advice

- Read all instructions before using.
- To protect against a fire, electric shock or personal injury, do not immerse cord, electric plugs or device in water or other liquids.
- Do not expose the appliance to extreme temperatures. The appliance shall be used in moderate climates.
- The use of attachments that are not recommended by the appliance manufacturer may result in fire, electric shock or personal injury.
- Do not open the unit by removing any cover parts. Do not attempt to repair the unit. Any repairs or servicing should be done by qualified personell only.
- **Only qualified persons may perform technical work on the product. The product may not be opened or changed.** The components cannot be serviced by the user. The manufacturer is not responsible for any radio or TV interference caused by unauthorized modifications.
- The appliance is not a toy. Do not let children play with it. Never let children insert foreign objects into the appliance.
- Never clean the surface of the device with solvents, paint thinners, cleansers or other chemical products. Instead, use a soft, dry cloth or soft brush.
- Save these instructions.

Small objects

Keep small objects (i.e. screws, mounting material, memory cards etc.) and packaging out of the range of children. Do not let Children play with foil. Choking hazard!

Transporting the device

Please keep the original packaging. To gain sufficient protection of the device while shipment or transportation, make sure to put it back in its original packaging.

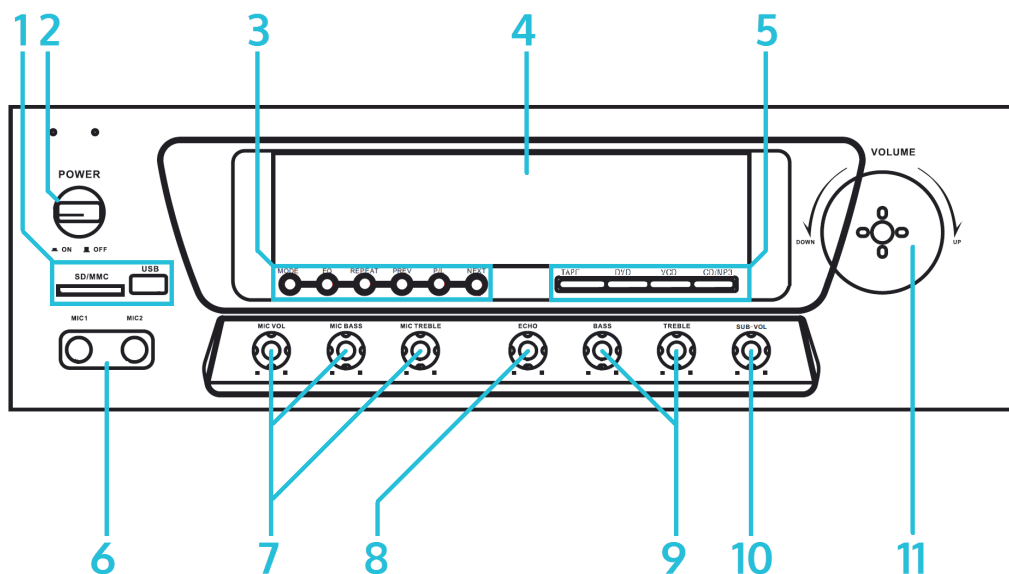
Cleaning the surface


Do not use any volatile liquids, detergents or the like. Use a clean dry cloth.

Technical Data

Art #	10029081
Input impedance	47k Ω
Input sensitivity	280mV
Gain difference	≤ 2 dB
Attenuation	≥ 50 dB
EQ	Treble ± 10 dB; Bass ± 10 dB
SNR	≥ 76 dB
Harmonic dist	$< 0,5\%$
frequency response	20Hz-20kHz (± 2 dB)
Power supply	AC 220 - 240V / 50 - 60Hz
Dimensions and weight	22 x 9 x 28cm, 2,9kg
Scope of delivery	Gerät, Bedienungsanleitung

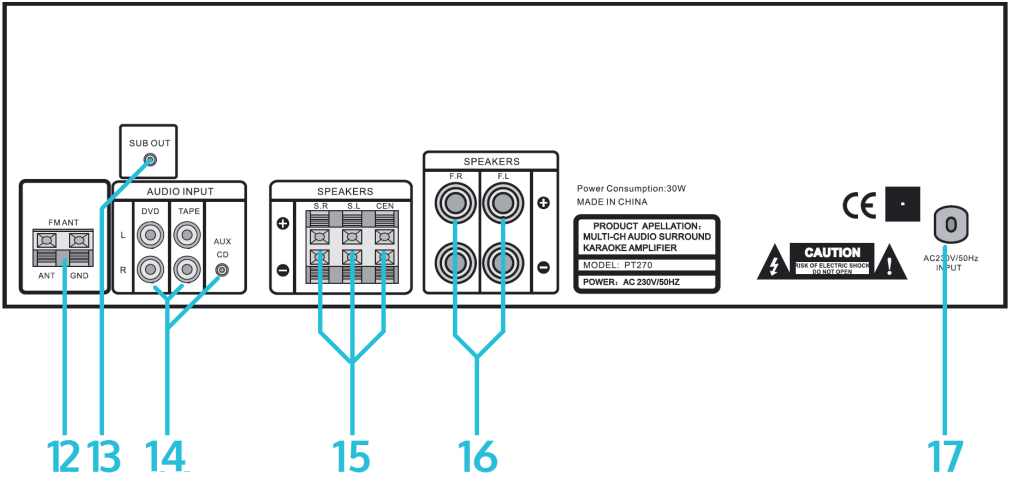
Controls



Sockets for USB and SD drives	1	7	Microphone VOL/EQ Volume / Bass / Treble
On/Off 	2	8	ECHO Control for reverb effect
USB/SD/Radio buttons EQ / REPEAT / MODE / CH- / SCAN / CH+ *	3	9	Music EQ Bass / Treble
Display	4	10	SUB VOL Subwoofer volume
Mode select: CD / DVD / AC3 / USB/MP3	5	11	VOLUME / UP/DOWN Master Volume Radio mode: Scan FM frequencies
Microphone input jacks (6.3mm audio)	6		

* EQ = Press repeatedly for pre-set EQ; REPEAT = Toggle repeat mode on/off; PREV = Previous track; PLAY/PAUSE = Play/Pause (Radio mode: automatic station scan); NEXT = Skip track.

Connections



ANT: Antenna socket GND: Socket for ground cable	12	15	Surround speaker conn. terminals: SR (Surround Right) - SL (Surround Left) CEN (Center)
SUB OUT: Subwoofer out	13	16	Stereo speaker terminals FR (Front Right) - FL (Front Left)
Audio inputs 2 x RCA (DVD, TAPE) 1 x 3.5mm audio (CD/AUX)	14	17	Mains cable

Environment Concerns



According to the European waste regulation 2012/19/EU this symbol on the product or on its packaging indicates that this product may not be treated as household waste. Instead it should be taken to the appropriate collection point for the recycling of electrical and electronic equipment. By ensuring this product is disposed of correctly, you will help prevent potential negative consequences for the environment and human health, which could otherwise be caused by inappropriate waste handling of this product. For more detailed information about recycling of this product, please contact your local council or your household waste disposal service.

Declaration of Conformity

Manufacturer: CHAL-TEC GmbH, Wallstraße 16, 10179 Berlin, Germany.

This product is conform to the following European directives:

2014/30/EU (EMC)
2014/35/EU (LVD)
2011/65/EU (RoHS)

